

Umfrage zur Allianzgebetswoche 2013

Montag, 16. März 2015

354

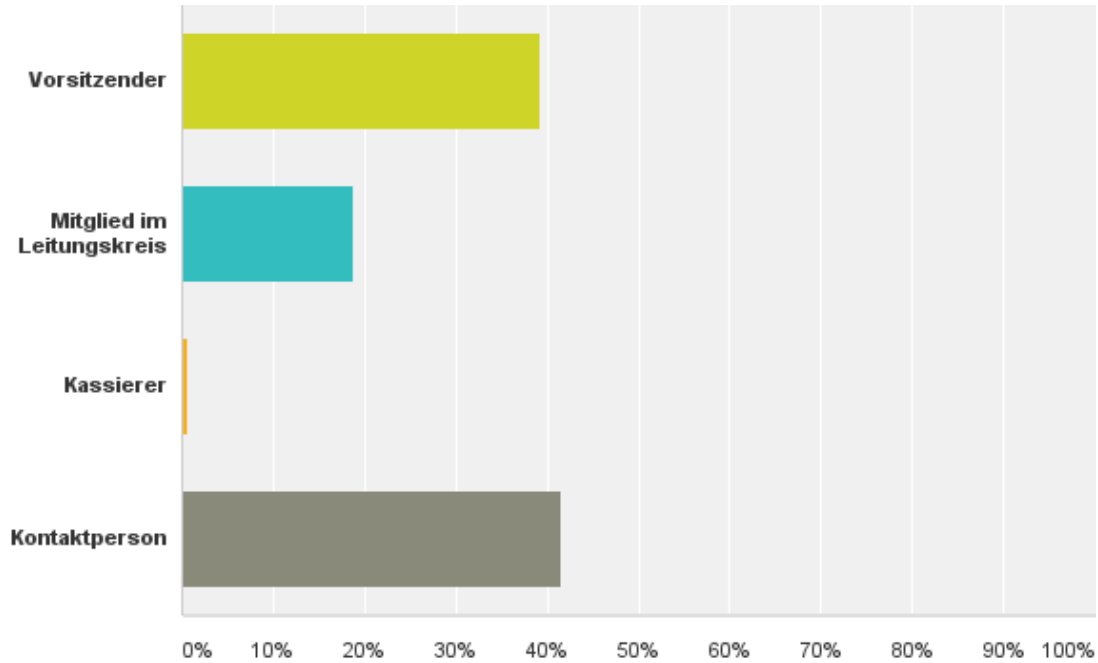
Beantwortungen insgesamt

Erstelldatum: Dienstag, 4. Dezember 2012

Vollständige Antworten: 352

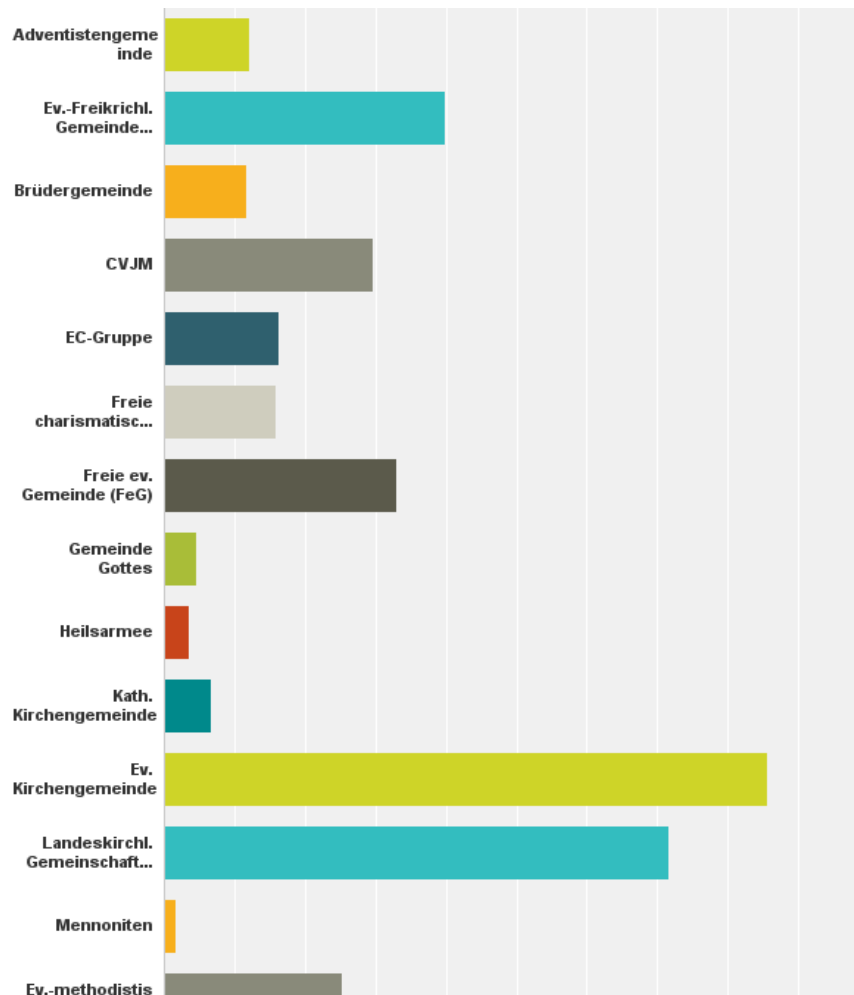
Q2: Die Umfrage beantwortet:

Beantwortet: 352 Übersprungen: 2



Q4: Zur örtlichen Allianz gehören Christen aus folgenden Gemeinden / Gruppen:

Beantwortet: 348 Übersprungen: 6



Q4: Zur örtlichen Allianz gehören Christen aus folgenden Gemeinden / Gruppen:

Beantwortet: 348 Übersprungen: 6

Antwortmöglichkeiten	Beantwortungen	
Adventistengemeinde	12,07%	42
Ev.-Freikirchl.Gemeinde (Baptisten)	39,94%	139
Brüdergemeinde	11,78%	41
CVJM	29,60%	103
EC-Gruppe	16,38%	57
Freie charismatische Gemeinde	15,80%	55
Freie ev. Gemeinde (FeG)	33,05%	115
Gemeinde Gottes	4,60%	16
Heilsarmee	3,45%	12
Kath. Kirchengemeinde	6,61%	23
Ev. Kirchengemeinde	85,63%	298
Landeskirchl. Gemeinschaft (LKG)	71,55%	249
Mennoniten	1,72%	6
Ev.-methodistische Kirche (EmK)	25,29%	88
Nazarener	0,00%	0
Pfingstgemeinde (BFP)	17,82%	62
SELK	3,74%	13
Stadtmission	8,62%	30
Befragte gesamt: 348		

Q5: Regelmäßige Veranstaltungen und Aktivitäten auf Allianzbasis

Beantwortet: 156 Übersprungen: 198

Antwortmöglichkeiten	Beantwortungen	
Allianzgottesdienste	80,77%	126
Allianztag	7,05%	11
Angebote für Migranten	7,05%	11
politischer Arbeitskreis	1,92%	3
gemeinsame Evangelisation	36,54%	57
Jugendgottesdienste	30,77%	48
Lebensrechtsarbeit	5,13%	8
Mitarbeiterschulungen	5,13%	8
Befragte gesamt: 156		

Q7: So könnte uns die Deutsche Evangelische Allianz helfen:

Beantwortet: 89 Übersprungen: 265

Antwortmöglichkeiten	Beantwortungen	
Besuch eines hauptamtlichen Referenten zum Gespräch im Leitungskreis	8,99%	8
Besuch eines hauptamtlichen Referenten zur nächsten Allianzgebetswoche	40,45%	36
Besuch eines hauptamtlichen Referenten zur Schulung und Motivation	8,99%	8
Besuch eines hauptamtlichen Referenten zu einem Vortrags- bzw. Allianzgottesdienst	50,56%	45
Förderung der regionalen Zusammenarbeit	19,10%	17
Befragte gesamt: 89		

Q8: Allianzgebetswoche 2013 - Durchführung:

Beantwortet: 344 Übersprungen: 10

Antwortmöglichkeiten	Durchschnittliche Anzahl	Gesamtzahl	Beantwortungen
Teilnehmer am 13.01.2013	130	19.507	150
Teilnehmer am 14.01.2013	37	9.512	259
Teilnehmer am 15.01.2013	36	10.817	299
Teilnehmer am 16.01.2013	38	11.715	306
Teilnehmer am 17.01.2013	37	10.922	299
Teilnehmer am 18.01.2013	40	10.032	248
Teilnehmer am 19.01.2013	39	6.249	159
Teilnehmer am 20.01.2013	138	25.241	183
Durchschnitt (Teilnehmer/Tage):	46	10.998	240
Befragte gesamt: 344			

Q9: Besondere Veranstaltungen während der Allianzgebetswoche

Beantwortet: 229 Übersprungen: 125

Antwortmöglichkeiten	Beantwortungen	
gemeinsamer Eröffnungsgottesdienst aller Gemeinden	36,24%	83
gemeinsamer Schlussgottesdienst aller Gemeinden	69,87%	160
Gebetstreffen für Jugend	42,79%	98
Gebetstreffen für Frauen	9,17%	21
Gebetstreffen für Senioren	17,03%	39
Gebetstreffen für Kinder	2,62%	6
Befragte gesamt: 229		

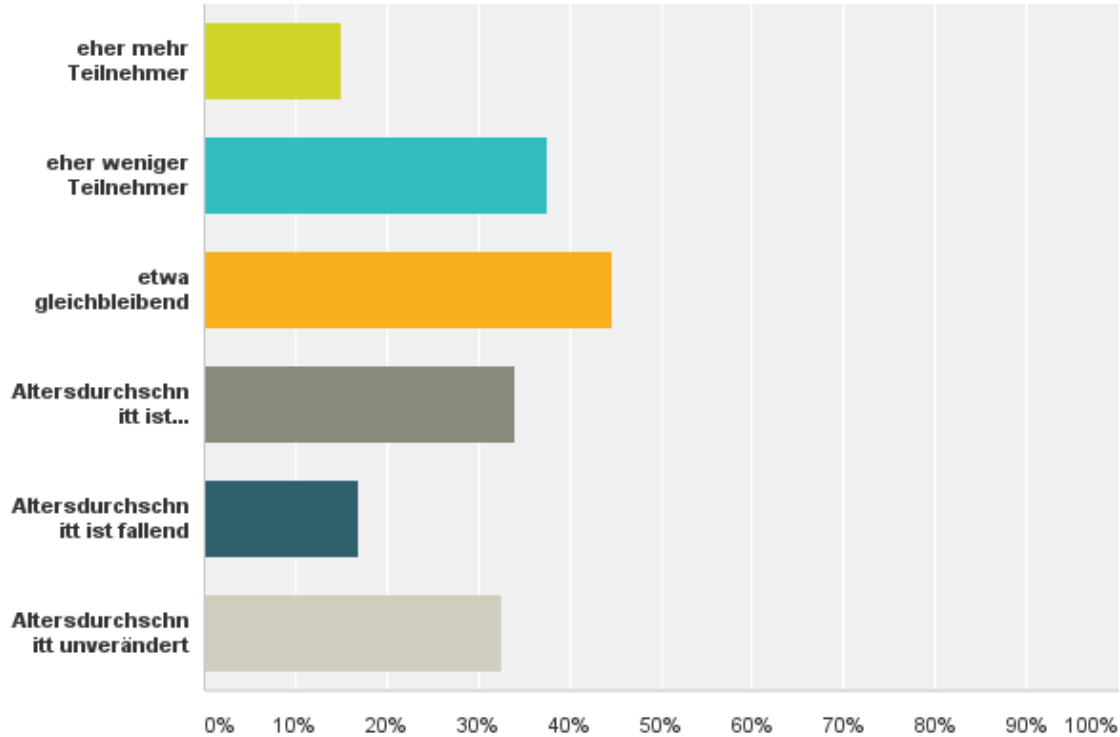
Q10: Wie beurteilen Sie den diesjährigen Besuch?

Beantwortet: 327 Übersprungen: 27

Antwortmöglichkeiten	Beantwortungen	
eher mehr Besucher als im Vorjahr	24,46%	80
eher weniger Besucher als im Vorjahr	37,61%	123
Besucherzahlen etwa gleichgeblieben	37,92%	124
Gesamt		327

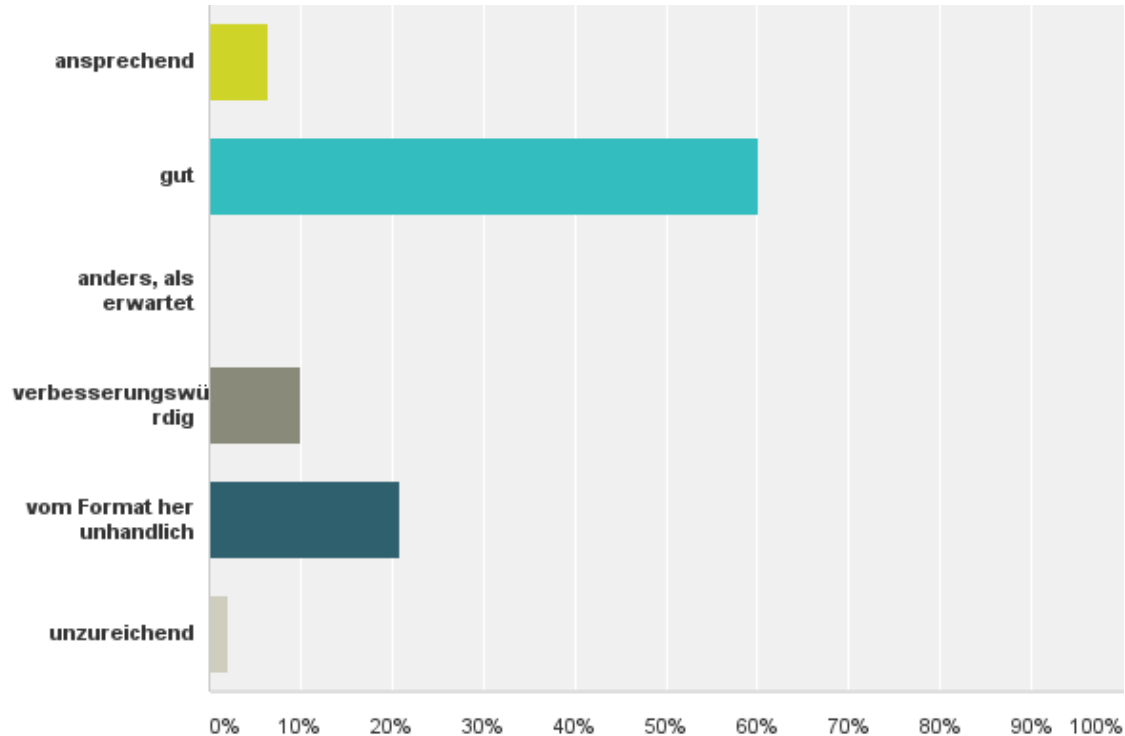
Q11: Wie sehen Sie die langjährige Tendenz?

Beantwortet: 338 Übersprungen: 16



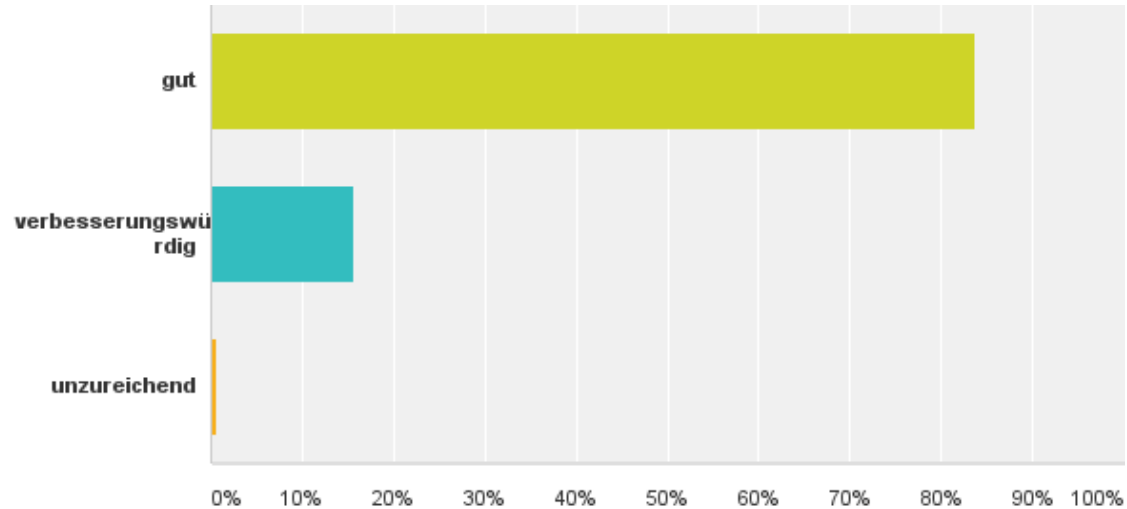
Q12: Heft zur Allianzgebetswoche (AGW) - die Gestaltung ist...

Beantwortet: 339 Übersprungen: 15



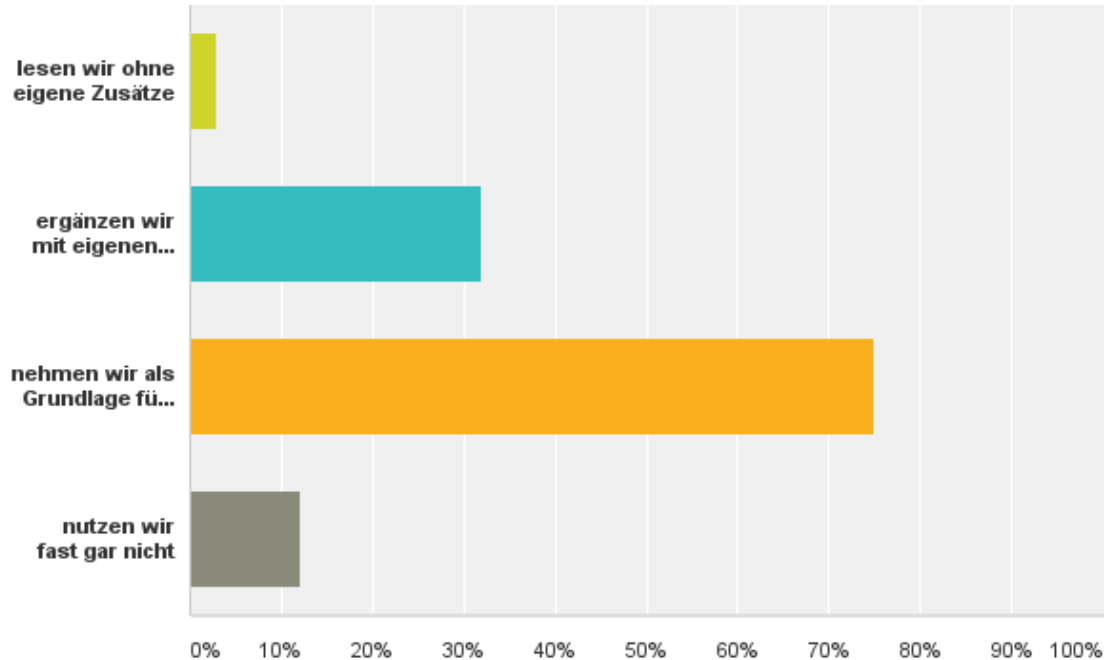
Q13: Heft zur AGW - die Auslegungen zum Bibeltext sind...

Beantwortet: 313 Übersprungen: 41



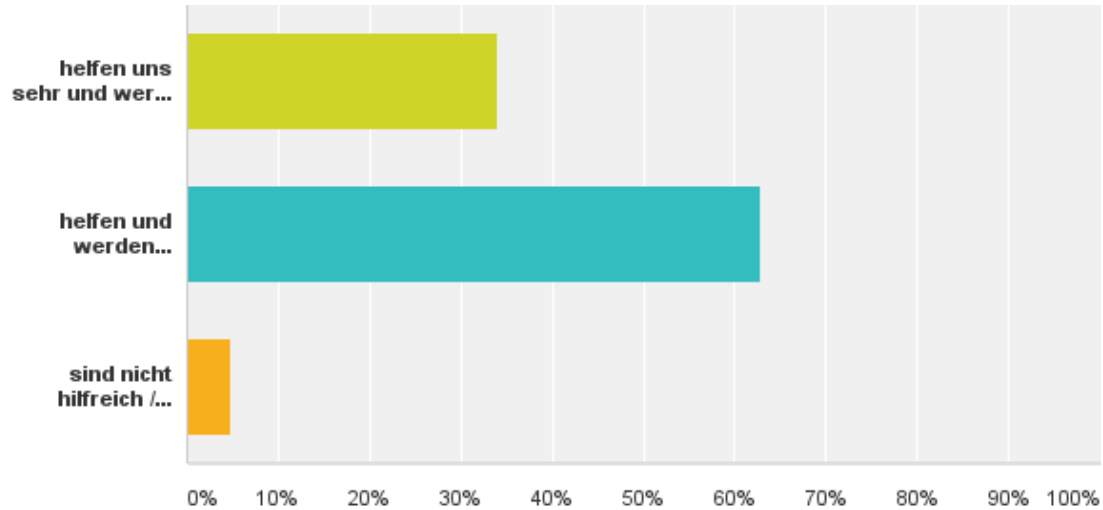
Q14: Heft zur AGW - die Texte...

Beantwortet: 336 Übersprungen: 18



Q15: Heft zur AGW - die Ideen zur Gestaltung der Gebete...

Beantwortet: 333 Übersprungen: 21



Q16: Heft zur AGW - die Gebetsanliegen sind für mich/uns...

Beantwortet: 326 Übersprungen: 28

